



Technische Daten 1-Phasen Schienensystem 1.5m Weiß | incl. endkappe und Stromanschluss

[Produkt ansehen](#)

Technische Daten

| | |
|-----------------------------------|---|
| Artikelnummer | 253206 |
| EAN | 8719157060233 |
| Marke | Markenlos |
| Herstellername | 1-PHASE RAIL 1.5 meters incl. end cap and power connector white |
| Originalverpackung | 20 |
| Beleuchtungdirekt All-in Garantie | 3 Jahre |

Technische Informationen





| | |
|-------------|----------------------------|
| Sockelfarbe | Weiß |
| Produkttyp | Zubehör - 1-Phasen-Schiene |

Maße

| | |
|-------------|------|
| Länge (mm) | 1500 |
| Höhe (mm) | 20 |
| Breite (mm) | 34 |

Warum BeleuchtungDirekt?

Sensorinformationen

| | | |
|-----------|--|--|
| Sensortyp |  persönliche Beratung |  individuelle Angebote |
| |  bis zu 7 Jahre Garantie |  einfache Retour |
| | Kein Sensor | |